

ご注文の方法

ご注文の順序

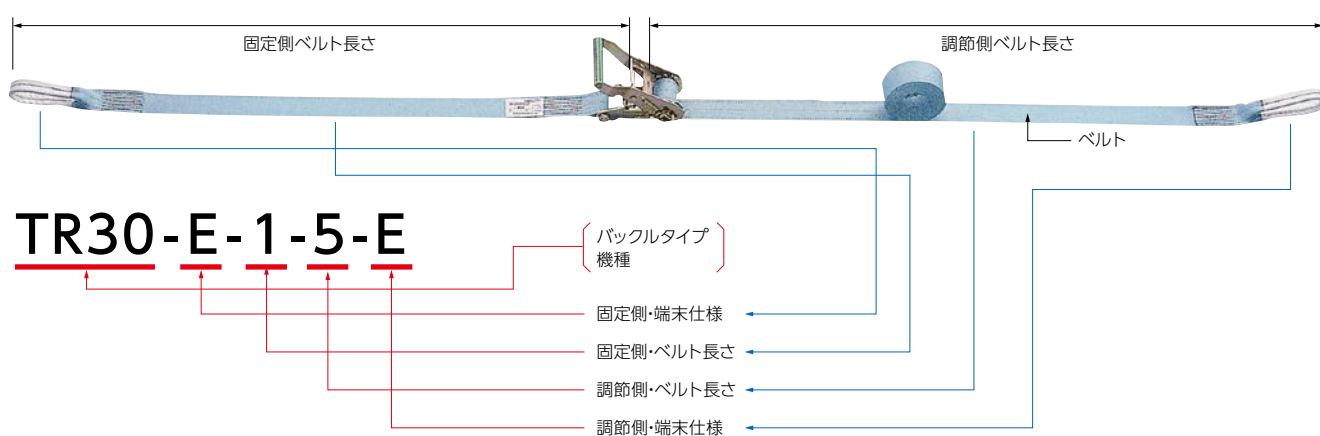
- ご希望の製品をベルトラッシング仕様一覧より選定する。
 - バックルの確認……用途に合わせたバックルを選定してください。
 - ベルト幅の確認……バックルに合わせたベルトを選定してください。
 - ベルト長さの確認……ワークに合わせたベルト長さを指定してください。
 - 端末仕様の確認……作業環境に合わせて選定してください。
- プロテクター装着の有無をワーク及び作業環境に合わせて選定する。
- 選定後、製品名称及び必要数量を明記した「注文書」を発行して注文する。
 - 「ベルトラッシング仕様一覧表」記載製品(標準品)

⇒「品番」と「数量」をご記入した「注文書」を発行してください。
 - 「ベルトラッシング仕様一覧表」にない製品(特注品)

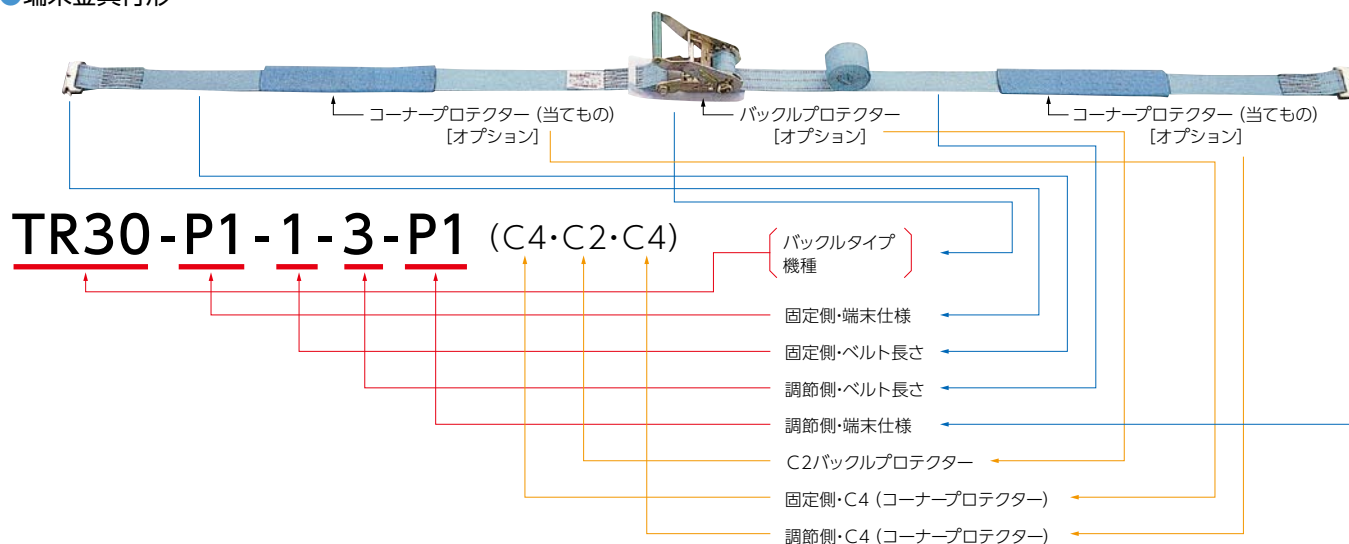
⇒下記に従った「製品の型式」と「数量」をご記入した「注文書」を発行してください。

※右のタムラベルトラッシングFAX注文書をご利用ください。

●両端アイ形(E形)

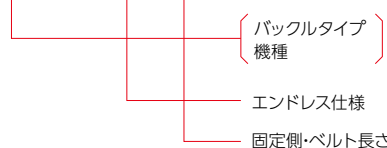


●端末金具付形



●エンドレス形(N形)

TR30-N-6



※エンドレス形金具付き(NF形)の場合は、21・23ページの型式欄に準拠してご注文ください。