
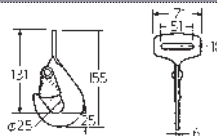



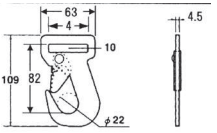

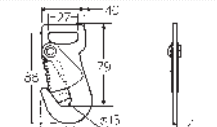

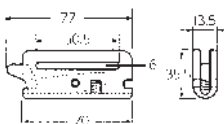

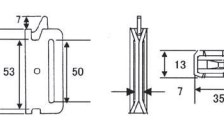

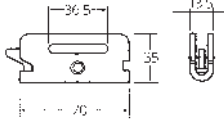

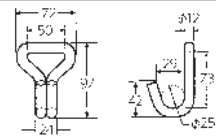

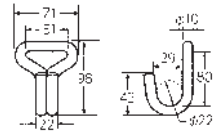

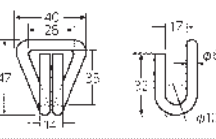

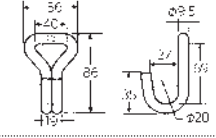

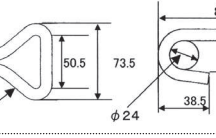

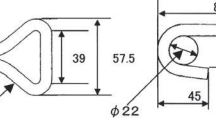


端末金具一覧

■最大使用力は、破断荷重の1/4の強度を設定しております。(JIS B 8850に準拠)

| 端末金具 | | 形状と寸法 | | 自重 | 破断荷重 | 最大使用力 | 適用ベルト |
|---------|----------------|--|--------|--------|---------------------|-------|-------|
| スナップフック | S1 |   | 316.5g | 50kN | 12.5kN (1,270kg) | 50mm | |
| | S2 |   | 311.5g | 50kN | 12.5kN (1,270kg) | 50mm | |
| | S3 |   | 162g | 22.7kN | 5.7kN (581kg) | 50mm | |
| | S4 |   | 97.5g | 15kN | 3.75kN (382kg) | 25mm | |
| ワンピース | P1 ※ |   | 118g | 13kN | 3.25kN (331kg) | 50mm | |
| | P1S (ステンレス) |   | 110g | 13kN | 3.25kN (331kg) | 50mm | |
| | P2 |   | 123g | 13kN | 3.25kN (331kg) | 35mm | |
| ナローフック | W1 |   | 301g | 50kN | 12.5kN (1,270kg) | 50mm | |
| | W2 |   | 180g | 22.7kN | 5.7kN (581kg) | 50mm | |
| | W4 |   | 46g | 13.6kN | 3.4kN (346kg) | 25mm | |
| | W6 |   | 173g | 30kN | 7.5kN (764kg) | 35mm | |
| | W2S (ステンレス) |   | 180g | 11kN | 2.75kN (280kg) | 50mm | |
| | W6S (ステンレス) |   | 169g | 13kN | 3.25kN (331kg) | 35mm | |

※製品改良のため寸法は予告なく変更することがあります。※製品破断荷重および、製品最大使用力は、構成部品の中で最も低い数値と同一となります。

一般玉掛用

耐化学薬品用


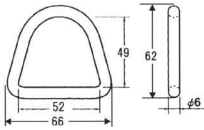

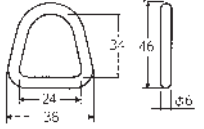

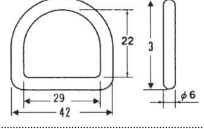

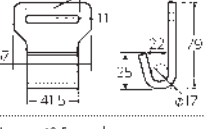

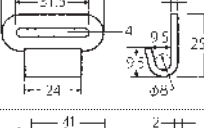

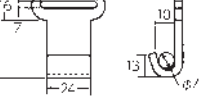
特殊仕様品

取扱上の注意

荷締め用

端末金具一覧

■最大使用力は、破断荷重の1/4の強度を設定しております。(JIS B 8850に準拠)

| 端末金具 | | 形状と寸法 | | 自 重 | 破断荷重 | 最大使用力 | 適用ベルト |
|---------|----|---|---|--------|--------|-------------------|--------------|
| デルタリング | D2 |  |  | 60g | 22.7kN | 5.7kN (581kg) | 50mm |
| | D3 |  |  | 29.5g | 22.7kN | 5.7kN (581kg) | 25mm |
| | D4 |  |  | 24g | 13.6kN | 3.4kN (346kg) | 25mm |
| オープンフック | O1 |  |  | 139.5g | 11.3kN | 2.82kN (287kg) | 25mm |
| フラットフック | F2 |  |  | 167g | 30kN | 7.5kN (764kg) | 50mm |
| | F3 |  |  | 21.5g | 5kN | 1.25kN (127kg) | 25mm |
| | F8 |  |  | 24.5g | 9.8kN | 2.45kN (250kg) | 25mm 35mm |

※製品改良のため寸法は予告なく変更することがあります。※製品破断荷重および、製品最大使用力は、構成部品の中で最も低い数値と同一となります。

オプション部品

バックルプロテクター 及び コーナープロテクター

バックルプロテクター 仕様一覧表

| 名称 | 適用ベルト | 適用機種 | 外寸法(タテ×ヨコ)×厚み | 素材 |
|------------|-------|----------------------------------|---------------|----|
| C2 | 50mm | TR50、TR50Z、TR30、TR30B、TR30S、TC11 | (90×203)×3t | PE |
| C3 | 35mm | TR20、TR20S、TC35 | (60×140)×3t | PE |
| C11 | 25mm | TR05、TC08、TC02 | (50×110)×3t | PE |

コーナープロテクター 仕様一覧表 (角当て)

| 名称 | 適用ベルト | 適用機種 | 外寸法(タテ×ヨコ)×厚み | 素材 |
|-----------|-------|----------------------------------|---------------|----|
| C4 | 50mm | TR50、TR50Z、TR30、TR30B、TR30S、TC11 | (62×300)×2.0t | NY |
| C5 | 35mm | TR20、TR20S、TC35 | (44×300)×1.8t | NY |
| C6 | 25mm | TR05、TC08、TC02 | (32×200)×1.8t | NY |

バックルプロテクター 使用例



標準
ベルト(固定及び調節)にプロテクターを通した仕様



縫込み
固定側ベルトと一緒にバックルに縫付けた仕様

コーナープロテクター 使用例



(C4～C6)

トラック・レール用

クリップ



クリップ使用例



ロープタイオフ
●ベルト幅:50mm
●ベルト長さ:120mm
●破断強度:13kN

一般玉掛用

耐化学薬品用

特殊仕様品

取扱上の注意

荷締め用